




## Wanderweg 18:

### Hirschbergsau (Kiesgrube) – Scheffauer Steg – Scheffau (D) – Ecklismühle – Thal – Hub - Hirschbergsau



#### Wanderwege


-  Spazier- oder Wanderweg - leicht begehbar
-  Bergwanderweg - bergtaugliche Schuhe mit griffiger Sohle empfohlen
-  Alpiner Steig - Bergerfahrung, Trittsicherheit, Schwindelfreiheit erforderlich



Gehzeit: 2 ¾ Std.

Wegkategorie: 1 (Spazier- oder Wanderweg – leicht begehbar)

Einkehrmöglichkeit: Scheffau und Thal



#### **Tourismus - Information:**

Gemeindeamt Langen

Dorf 150

6932 Langen

Tel.: 05575 / 4415-0

Fax: 05575 / 4415-4

Email: [gemeinde@langen.at](mailto:gemeinde@langen.at)

Web: [www.langen.at](http://www.langen.at)